

< 2025년도 >

청년 소상공인 창업응원금 지원사업

제출서류 발급방법 안내



충청북도소상공인지원센터
Chungbuk Small Business Support Center

목 차

- I** 주민등록등본
- II** 사업자등록증명
- III** 중소기업(소상공인)확인서
- IV** 지방세 납세증명서

○ 제출서류

구분	번호	제 출 서 류	비고
필수	①	지원신청서	서식2
	②	개인정보 수집·이용 제공 동의서	서식3
	③	지원금 지급 약속서	서식4
	④	만족도 설문지	서식5
	⑤	주민등록등본(대표자 주민등록번호 전체 공개, 주소변동 체크 필수)	공고일 이후 발급문서
	⑥	사업자등록증명 - 정부24 또는 홈택스 발급	공고일 이후 발급문서
	⑦	중소기업(소상공인)확인서 ※ 중소기업현황정보시스템(https://sminfo.mss.go.kr) 발급	유효기간 내 문서
	⑧	지방세 납세증명서(개인 기준) - 정부24 발급	공고일 이후 발급문서
	⑨	통장사본(지원신청서 기재 동일계좌)	대표자 명의
선택	①	우수 인증기업*(일류벤처기업, 고용우수 기업 등) 증빙자료	상패, 증명서 등
	②	청년친화 강소기업 선정서	유효기간 내 문서
	③	사업 관련 특허증, 실용신안, 상표권, 디자인권	해당서류 사본

*우수 인증기업: 자랑스러운 충북기업인, 우수 중소기업, 일류벤처기업, 품질경영 우수기업, 고용 우수기업

1. 주민등록등본

『정부24』 접속 및 로그인

이 누리집은 대한민국 공식 전자정부 누리집입니다. for foreigner | 어린이 | 정부24소개 | 로그인 | 인증센터 | 화면크기 100% +

정부24 MyGOV 민원서비스 보조금24 정책정보 고객센터

길고 복잡한 명칭은 이제 그만!
**핵심 단어만 간결하게
행정서식 간편이름**
[자세히보기](#)

내게 필요한 민원/생활/혜택
정보를 확인하세요.
로그인
아이디찾기 | 비밀번호찾기 | 회원가입

자주찾는 검색 2가족관계증명서 | 찾으시는 서비스를 입력하세요

자주찾는 서비스 **1**

발급 토지(임야) 대장 | **발급 주민등록등본 (초본)** | 발급 자동차 등록원부 | 발급 건축물대장 | 발급 가족관계 증명서 | 신청 어권 재발급 | 발급 지방세 납세증명 | 발급 납세증명

1. 주민등록등본

➤ 선택발급 체크

발급형태를 선택해 주세요.

☐ 발급
 ☒ 선택발급

2

➤ 과거 주소 변동사항 체크

표시할 정보를 선택해 주세요.

☒ 과거의 주소 변동 사항

☒ 전체 포함
 ☐ 직접입력: 최근 년 포함 (예. 최근 5년 포함)

3

☐ 세대구성 정보

☐ 세대구성원 정보

1. 주민등록등본

□ 발급사이트 : 정부24 (<https://www.gov.kr>)

□ 발급절차

정부24 접속



‘개인’ 로그인



「주민등록등본」 메뉴 진입

「발급형태 - 선택발급」 체크



「과거의 주소변동사항」 체크



발급

□ 문의처 : 「정부24콜센터」 (1588-2188)

※ 주민등록번호 **전체공개** 발급 필요

2. 사업자등록증명

➤ 『 홈택스 』 접속 및 로그인



➤ 『 전체메뉴 』 진입

The screenshot shows the HomeTax website interface. At the top left is the HomeTax logo. A search bar with the placeholder text "검색어를 입력하세요!" is located at the top center. In the top right corner, a red box highlights the "전체메뉴" (Full Menu) icon, which is represented by three horizontal lines. Below the search bar, there are five service icons with labels: "국세납부 (납부할세액 조회납부)", "근로자 소득세액공제 자료 조회", "(일용·간·아·용역) 직접작성 제출", "전자신고 결과 조회", and "민원신청 처리결과 조회". A large banner in the center promotes "원클릭 환급" (One-click Refund) with the text "Coming Soon" and "민생 경제 회복을 위한 국세청 특단의 대책 - 국세청 종합소득세 환급 서비스 -". Below the banner is a "카드뉴스 바로가기" (Go to Card News) link. On the right side, there is a "로그인" (Login) section with a "회원가입" (Sign Up) link and three login options: "공동·금융인증", "간편인증", and "아이디 로그인". A "다른 로그인 안내" (Other Login Guide) link is also present. At the bottom, there is a navigation bar with icons and labels for "공지사항" (Notice), "자료실" (Resource Room), "홈택스안내" (HomeTax Guide), "고령자이용안내" (Elderly User Guide), "시청각안내" (Viewing Guide), and "원격지원" (Remote Support).

2. 사업자등록증명

➤ 『 홈택스 』 접속 및 로그인



➤ 『 전체메뉴 』 진입

국세청홈택스
HomeTax

전체메뉴

<div>계산서·영수증·카드</div> <div>1 증명·등록·신청</div> <div>세금신고</div> <div>납부·고지·환급</div> <div>지급명세·자료·공익법인</div> <div>장려금·연말정산·기부금</div> <div>상담·불복·제보</div> <div>세무대리·납세관리</div>	<div>즉시발급 증명 ^</div> <ul style="list-style-type: none"> · 근로(자녀)장려금 수급사실 증명 · 납부내역증명(납세사실증명) · 납세증명서(국세완납증명) · 모범납세자증명 · 부가가치세 과세표준증명 · 부가가치세 면세사업자 수입금액증명 · 사업자단위과세 적용 종된사업장증명 2 사업자등록증명 · 사업자등록증 재발급 · 소득금액증명 · 소득확인증명서(개인종합자산관리계좌가입) · 소득확인증명서(청년도약계좌 가입 및 과세특례 신청용) · 소득확인증명서(청년우대형주택청약종합저축 가입 및 과세특례 신청용) 	<div>사실확인 후 발급 증명 ^</div> <ul style="list-style-type: none"> · 개별소비세·교통에너지환경세 환급사실여부 · 공동사업자내역 · 대표자등록내역 · 사업자단위과세 승인시 지점사업자등록번호 직권말소 · 사업자등록변경내역 · 사업자등록사실여부 · 신고사실없음 · 전용계좌개설여부 · 주택자금 등 소득공제사실여부 · 체납내역 · 총사업자등록내역 · 폐업자에 대한 업종등의 정보내역
--	---	---

2. 사업자등록증명

□ 발급사이트 : 홈택스 (<https://www.hometax.go.kr>)

□ 발급절차

『홈택스』 로그인



『전체메뉴』



『증명·등록·신청』



『사업자등록증명』 진입




발급

□ 문의처 : 「 홈택스 」 고객센터(126)

※ 공고일 이후 발급문서 제출

3. 중소기업(소상공인)확인서

➤ 「중소기업현황정보시스템」 접속 및 로그인


중소기업현황정보시스템

[홈](#)
[로그인](#)
[회원가입](#)
[사이트맵](#)
+
T
-

[중소기업현황](#)
[중소기업 범위](#)
[중소기업확인서 발급신청](#)
[고객센터](#)

중소기업현황정보시스템

중소기업 확인서는 영리기업 또는 비영리 사회적기업을 대상으로 적용하며, 규모기준과 독립성기준을 모두 충족해야 합니다.

[중소기업범위 해설서](#)
[중소기업 범위 확인](#)


☐ 아이디저장

로그인


[아이디찾기](#)
[비밀번호찾기](#)
[회원가입](#)

중소벤처24 EasyPass →


©중소기업확인서 발급 절차는 자료제출 → 신청서 작성 · 제출 순입니다. STEP 01 ~ STEP 05 순서로 **클릭하여** 진행하시기 바랍니다.

STEP 01



온라인
자료제출

STEP 02



제출자료
조회

STEP 03



신청서
작성

STEP 04


진행상황
확인

STEP 05


확인서
출력/수정



챗봇

3. 중소기업(소상공인)확인서

□ 발급사이트 : 중소기업현황정보시스템(<https://sminfo.mss.go.kr>)

□ 발급절차

로그인



『중소기업확인서발급신청』 메뉴 진입



『중소기업(소상공인)확인서』 발급

□ 문의처 : 중소기업통합콜센터(1357)

※ 확인서 '소상공인' 여부 확인

※ 확인서 '유효기간' 확인 필수

4. 지방세 납세증명서

➤ 「정부24」 접속 및 로그인

이누리집은 대한민국 공식 전자정부 누리집입니다. for foreigner | 어린이 | 정부24소개 | 로그인 | 인증센터 | 화면크기 100% +

정부24 MyGOV 민원서비스 보조금24 정책정보 고객센터

길고 복잡한 명칭은 이제 그만!
**핵심 단어만 간결하게
행정서식 간편이름**
[자세히보기](#)

내게 필요한 민원/생활/혜택
정보를 확인하세요.
로그인
아이디찾기 | 비밀번호찾기 | 회원가입

자주찾는 검색 2가족관계증명서 | 찾으시는 서비스를 입력하세요

자주찾는 서비스 ①

발급 토지(임야) 대장

발급 **주민등록등본 (초본)**

발급 자동차 등록원부

발급 건축물대장

발급 가족관계 증명서

신청 여권 재발급

발급 지방세 납세증명

발급 납세증명

자주찾는서비스 설정 | 모바일보기

4. 지방세 납세증명서

□ 발급사이트 : 정부24 (<https://www.gov.kr>)

□ 발급절차

정부24 접속 및 로그인



「지방세 납세증명서」 메뉴 진입



발급

□ 문의처 : 「 정부24콜센터」 (1588-2188)

※ **공고일 이후** 발급문서 제출

감사합니다

(재)충청북도기업진흥원
충북소상공인지원센터 담당자



043-230-9768



cbsb976@naver.com